



ТЕРРИТОРИАЛЬНЫЙ ОРГАН
ФЕДЕРАЛЬНОЙ СЛУЖБЫ
ГОСУДАРСТВЕННОЙ СТАТИСТИКИ
ПО РЕСПУБЛИКЕ САХА (ЯКУТИЯ)

РЫНКИ ТОВАРОВ И УСЛУГ

январь – октябрь 2024 года

06.12.2024

СОДЕРЖАНИЕ

Розничная торговля	3
Общественное питание	10
Платные услуги населению	13
Оптовая торговля	17

1

Розничная торговля

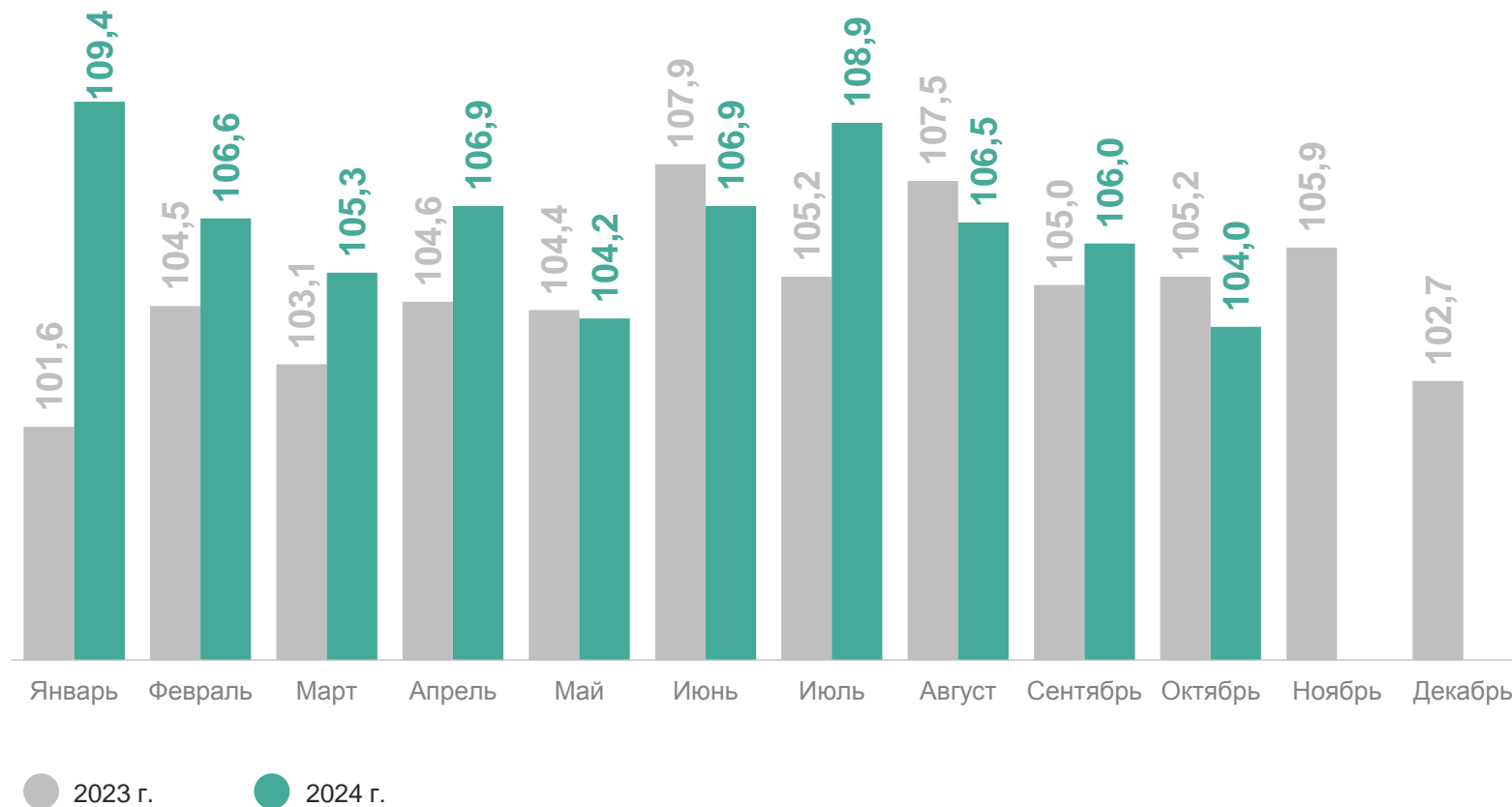
январь – октябрь 2024 г.

313 680,7 млн рублей

в % к январю – октябрю 2023 г.*

106,5

Динамика оборота розничной торговли,
в % к соответствующему месяцу предыдущего года*



* Здесь и далее в материале темпы роста (снижения) приведены в сопоставимых ценах.

ОБОРОТ РОЗНИЧНОЙ ТОРГОВЛИ ПИЩЕВЫМИ ПРОДУКТАМИ, ВКЛЮЧАЯ НАПИТКИ, И ТАБАЧНЫМИ ИЗДЕЛИЯМИ

САХА(ЯКУТИЯ)СТАТ

январь – октябрь 2024 г.

148 572,1 млн
рублей

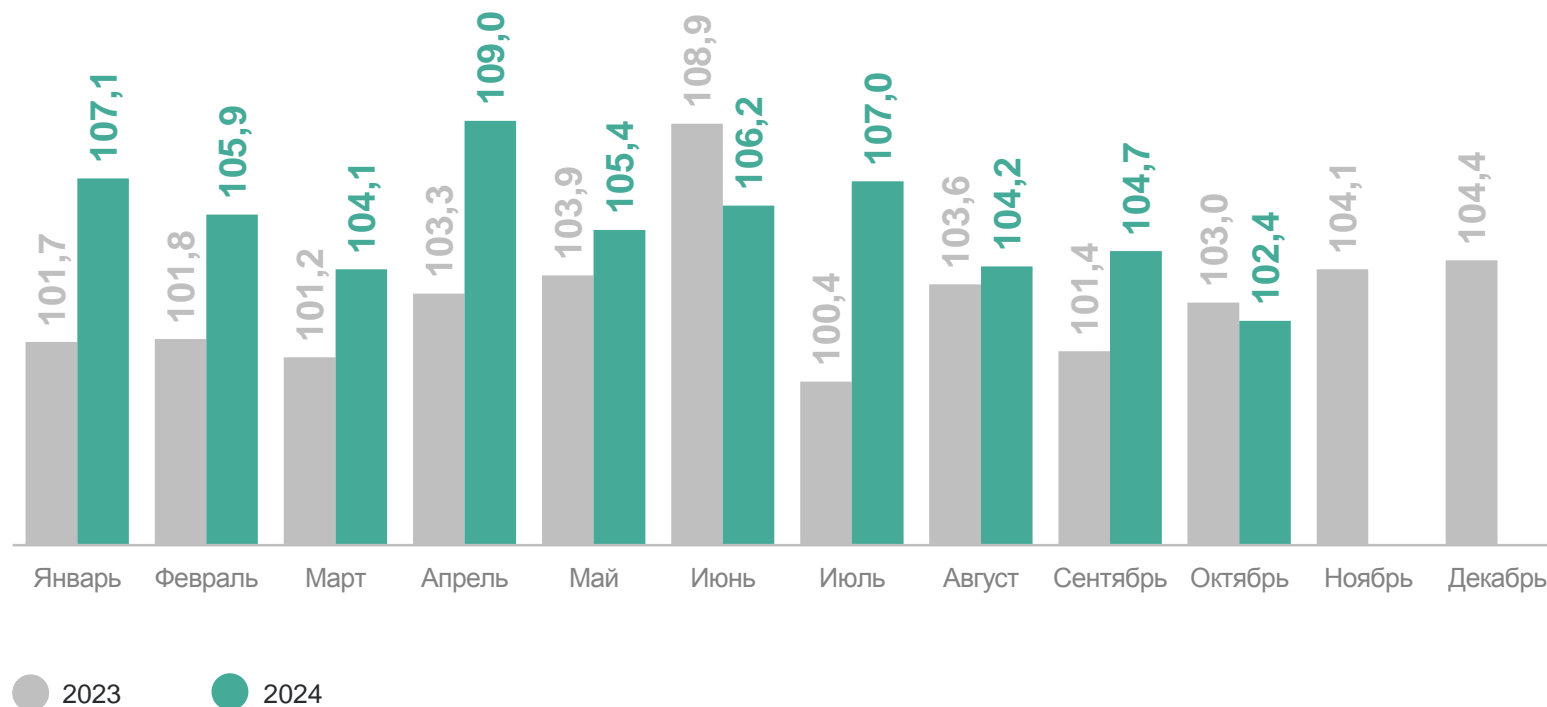
в % к январю – октябрю 2023 г.

105,6

в % к общему обороту розничной
торговли

47,4

Динамика оборота розничной торговли пищевыми продуктами,
включая напитки, и табачными изделиями,
в % к соответствующему месяцу предыдущего года



РОЗНИЧНАЯ ПРОДАЖА ОСНОВНЫХ ПРОДУКТОВ ПИТАНИЯ*

январь – октябрь 2024 г. в % к январю – октябрю 2023 г.

САХА(ЯКУТИЯ)СТАТ

Мясо и мясные
продукты

100,3 ↑

Молочные
продукты

114,4 ↑

Макаронные
изделия

117,4 ↑

Рыба, ракообразные
и моллюски

100,5 ↑

Кондитерские
изделия

110,5 ↑

Хлеб и хлебо-
булочные изделия

103,6 ↑

Животные масла
и жиры

84,2 ↓

Мука

78,2 ↓

Свежие овощи

117,5 ↑

Растительные
масла

107,4 ↑

Крупы

98,8 ↓

Свежие фрукты

118,0 ↑



Рост



Снижение

* В организациях, не относящихся к субъектам малого предпринимательства.

ОБОРОТ РОЗНИЧНОЙ ТОРГОВЛИ НЕПРОДОВОЛЬСТВЕННЫМИ ТОВАРАМИ

САХА(ЯКУТИЯ)СТАТ

январь – октябрь 2024 г.

165 108,6 млн
рублей

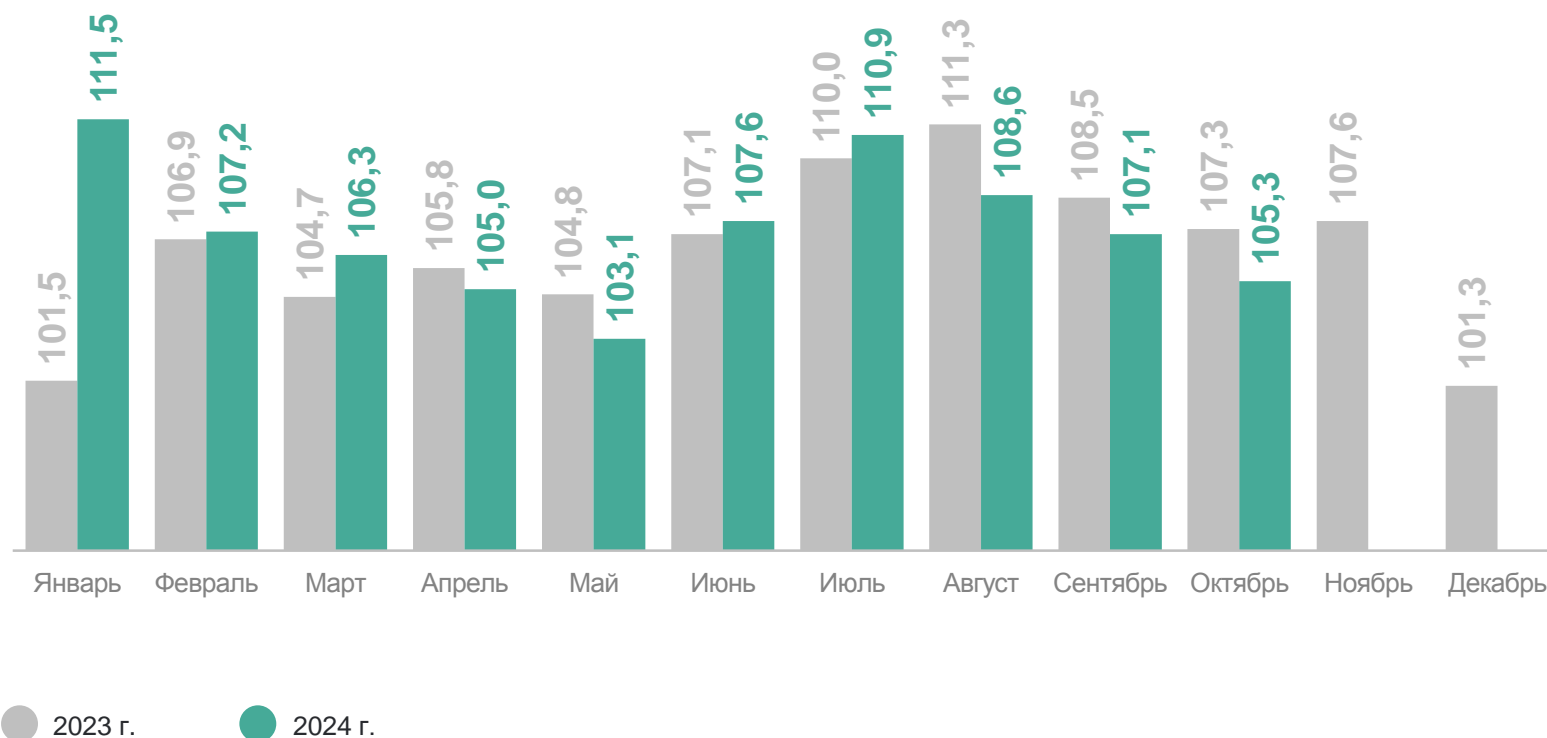
в % к январю – октябрю 2023 г.

107,3

в % к общему обороту розничной
торговли

52,6

Динамика оборота розничной торговли непродовольственными товарами,
в % к соответствующему месяцу предыдущего года



РОЗНИЧНАЯ ПРОДАЖА НЕПРОДОВОЛЬСТВЕННЫХ ТОВАРОВ*

январь – октябрь 2024 г. в % к январю – октябрю 2023 г.

САХА(ЯКУТИЯ)СТАТ

Косметические
и парфюмерные
товары**

95,5 ↓

Книги

109,8 ↑

Лекарственные
средства

114,6 ↑

Бытовые
электротовары

103,4 ↑

Газеты и журналы

219,5 ↑

Ювелирные
изделия

106,0 ↑

Спортивное
оборудование
и спортивные товары

108,7 ↑

Мужская, женская
и детская одежда

97,7 ↓

Дизельное
топливо

113,7 ↑

Мобильные
телефоны

100,8 ↑

Обувь

100,4 ↑



Рост



Снижение

* В организациях, не относящихся к субъектам малого предпринимательства.

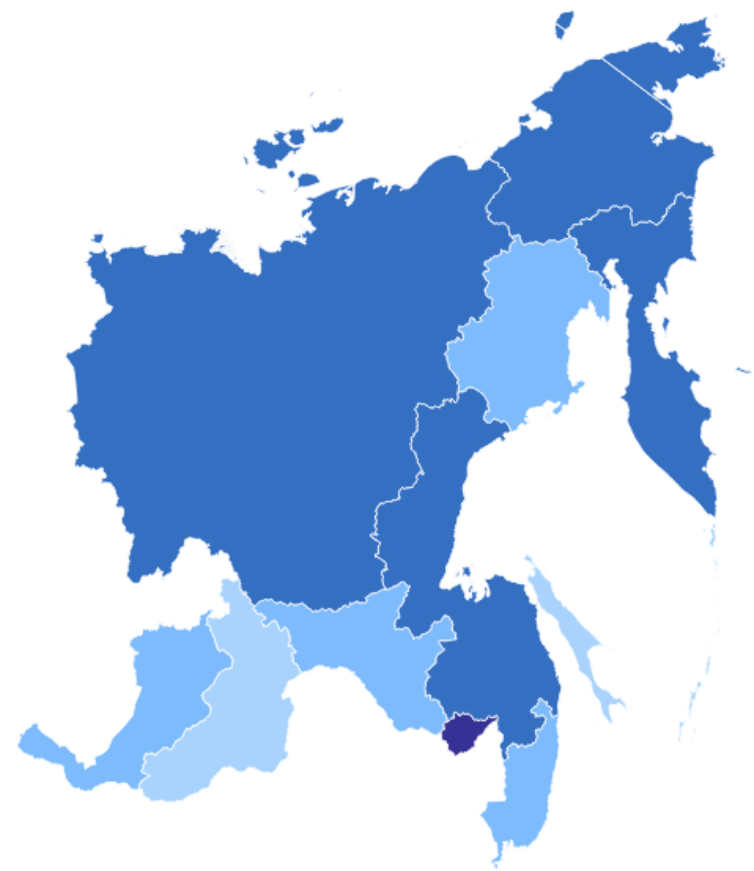
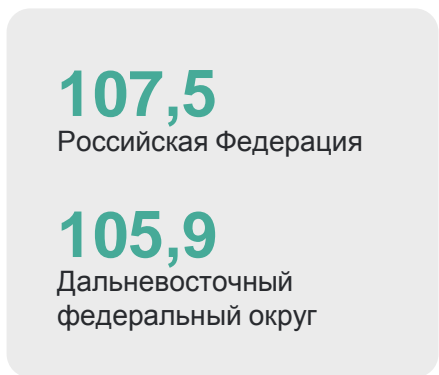
** Кроме мыла.

ОБОРОТ РОЗНИЧНОЙ ТОРГОВЛИ

январь – октябрь 2024 г. в % к январю – октябрю 2023 г.

САХА(ЯКУТИЯ)СТАТ

Значения по регионам Дальневосточного федерального округа



102,8-103,9 104,0-105,9 106,0-110,9 111,0-113,7

2

Общественное питание

Динамика оборота общественного питания,
в % к соответствующему месяцу предыдущего года

январь – октябрь 2024 г.

29 858,3 млн
рублей

в % к январю – октябрю 2023 г.

106,2



ОБОРОТ ОБЩЕСТВЕННОГО ПИТАНИЯ

январь – октябрь 2024 г. в % к январю – октябрю 2023 г.

САХА(ЯКУТИЯ)СТАТ

Значения по регионам Дальневосточного федерального округа



108,5

Российская Федерация

104,0

Дальневосточный федеральный округ



67,4-99,9 100,0-104,9 105,0-109,9 110,0-116,3

3

Платные услуги населению

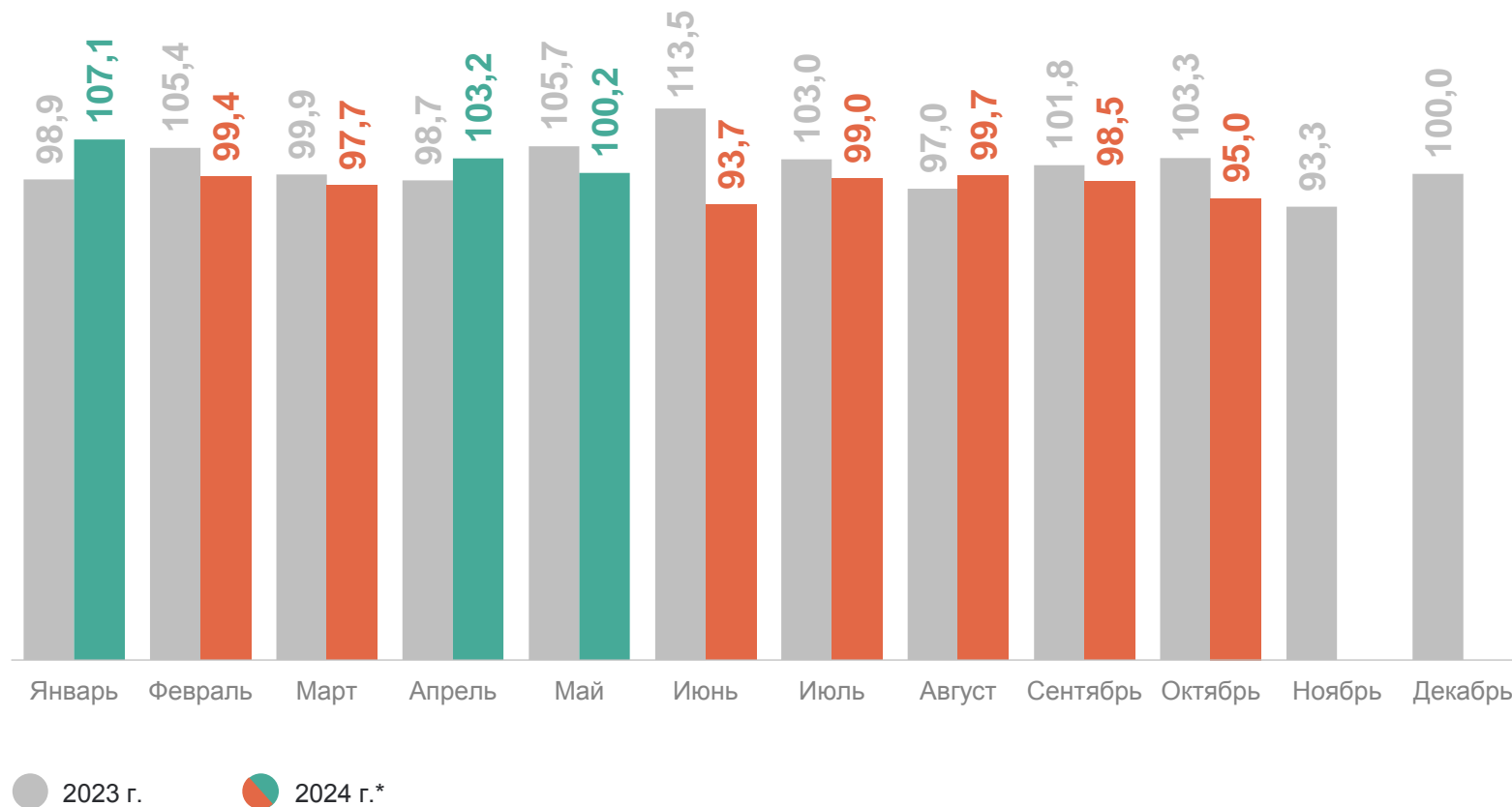
Динамика объема платных услуг населению,
в % к соответствующему месяцу предыдущего года

январь – октябрь 2024 г.

95 630,8 млн рублей

в % к январю – октябрю 2023 г.

99,1

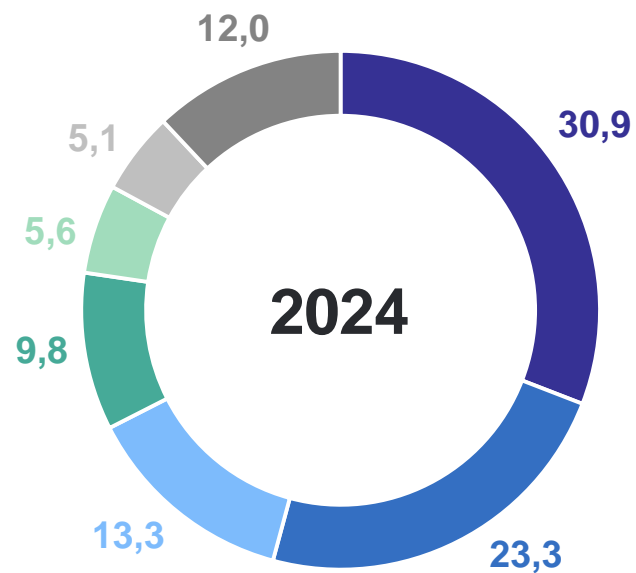
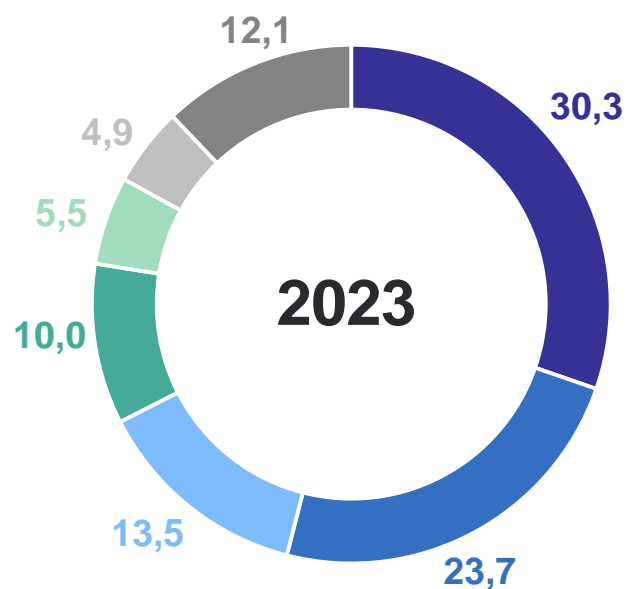


* Данные за сентябрь изменены в связи с уточнением респондентами ранее предоставленных оперативных данных.

СТРУКТУРА ОБЪЕМА ПЛАТНЫХ УСЛУГ НАСЕЛЕНИЮ ПО ВИДАМ

январь – октябрь, в % к итогу

САХА(ЯКУТИЯ)СТАТ



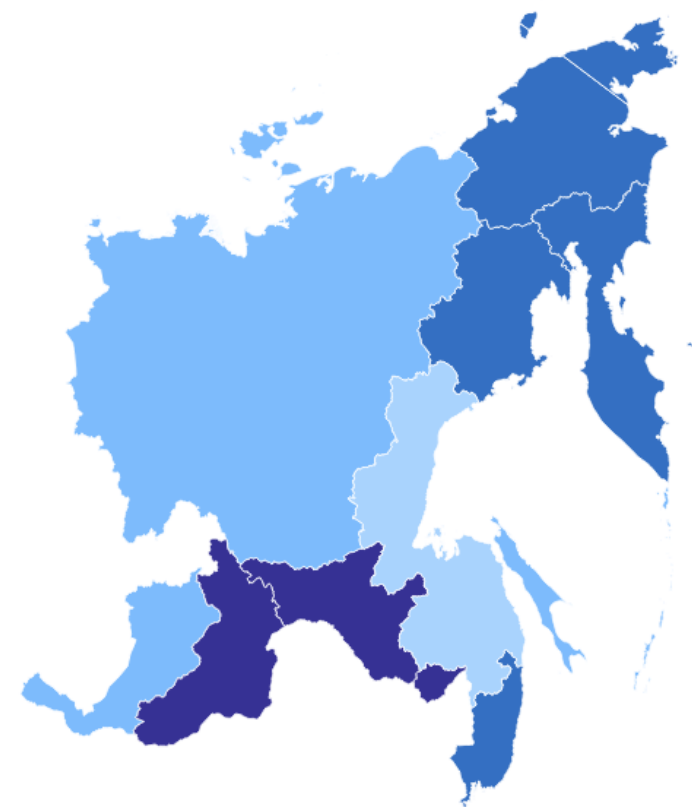
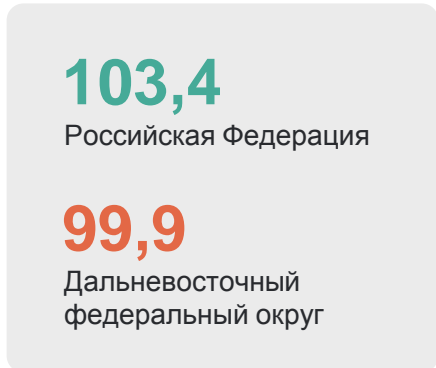
- Транспортные
- Жилищные, коммунальные
- Услуги почтовой связи и курьерские, телекоммуникационные
- Бытовые
- Системы образования
- Медицинские
- Прочие виды услуг

ОБЪЕМ ПЛАТНЫХ УСЛУГ НАСЕЛЕНИЮ

январь – октябрь 2024 г. в % к январю – октябрю 2023 г.

САХА(ЯКУТИЯ)СТАТ

Значения по регионам Дальневосточного федерального округа



4

Оптовая торговля

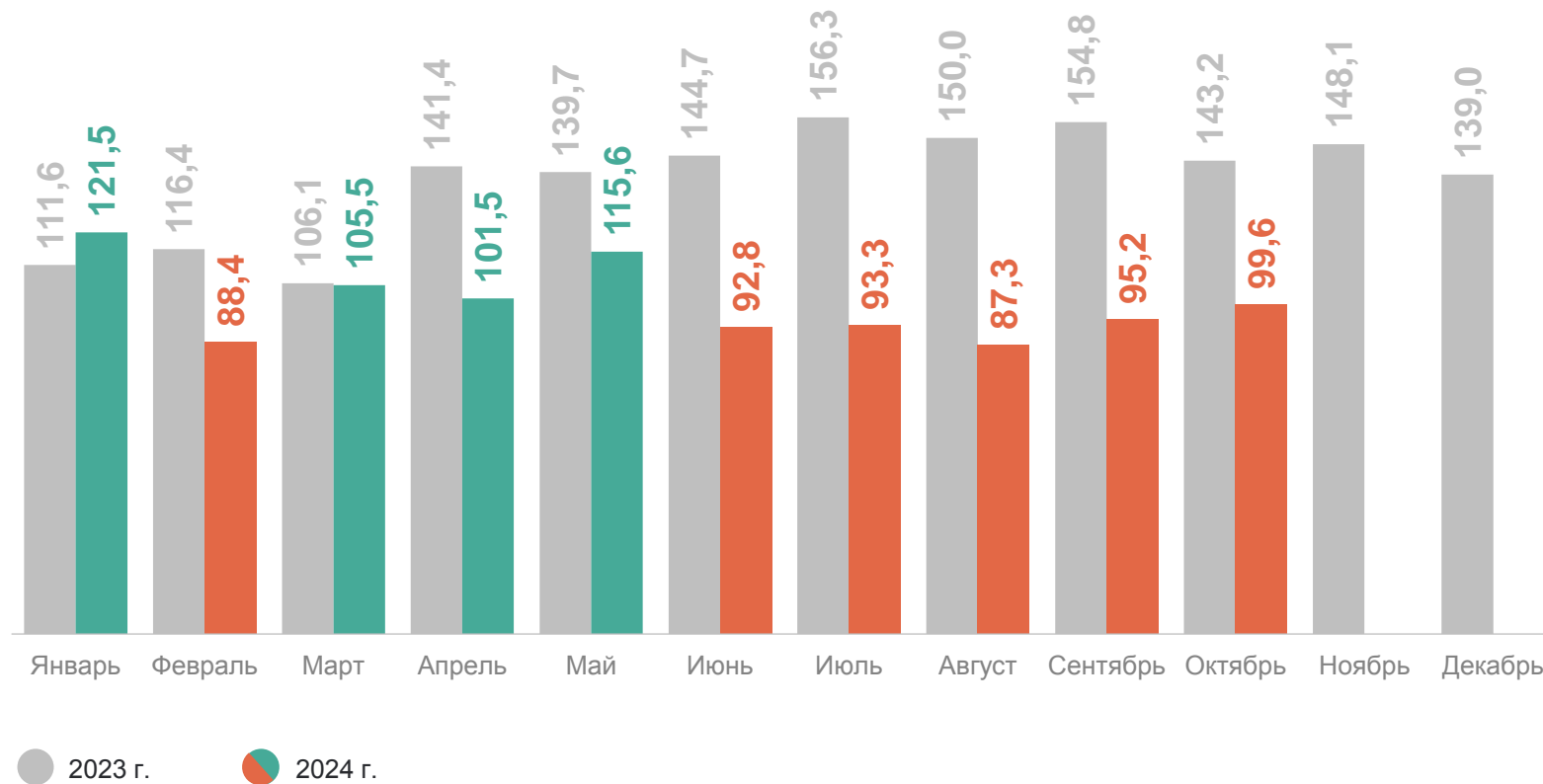
Динамика оборота оптовой торговли,
в % к соответствующему месяцу предыдущего года

январь – октябрь 2024 г.

325 096,5 млн рублей

в % к январю – октябрю 2023 г.

98,9



ОБОРОТ ОПТОВОЙ ТОРГОВЛИ

январь – октябрь 2024 г. в % к январю – октябрю 2023 г.

САХА(ЯКУТИЯ)СТАТ

Значения по регионам Дальневосточного федерального округа



107,8

Российская Федерация

100,8

Дальневосточный федеральный округ

